

Abwarten UND Tee TRINKEN



Nr. 94 | „Teatime!“ | Seite 56  
Übersicht

Reihe 1

Die Blätter in der angegebenen Reihenfolge ohne Überlappungen zusammensetzen.

Die Teile der Zeichnung, die an den Blatträndern nicht mitgedruckt werden, bitte mit Hilfe der Übersicht ergänzen.

Abwarten


Nr. 94 | „Teatime!“ | Seite 56

Reihe 1


Blatt 1 von 4




UND *TeE* TRINKEN



Reihe 2



Nr. 94 | „Teatime!“ | Seite 56  
Reihe 2  
Blatt 3 von 4





Reihe 1

Die Blätter in der angegebenen Reihenfolge ohne Überlappungen zusammensetzen.  
Die Teile der Zeichnung, die an den Blatträndern nicht mitgedruckt werden, bitte mit Hilfe der Übersicht ergänzen.

Nr. 94 | „Amaryllis“ | Seite 6  
Reihe 1  
Blatt 1 von 9



Nr. 94 | „Amaryllis“ | Seite 6  
Reihe 1  
Blatt 2 von 9





Nr. 94 | „Amaryllis“ | Seite 6


Reihe 1

Blatt 3 von 9

Reihe 2

Nr. 94 | „Amaryllis“ | Seite 6  
Reihe 2  
Blatt 4 von 9





Nr. 94 | „Amaryllis“ | Seite 6  
Reihe 2  
Blatt 5 von 9



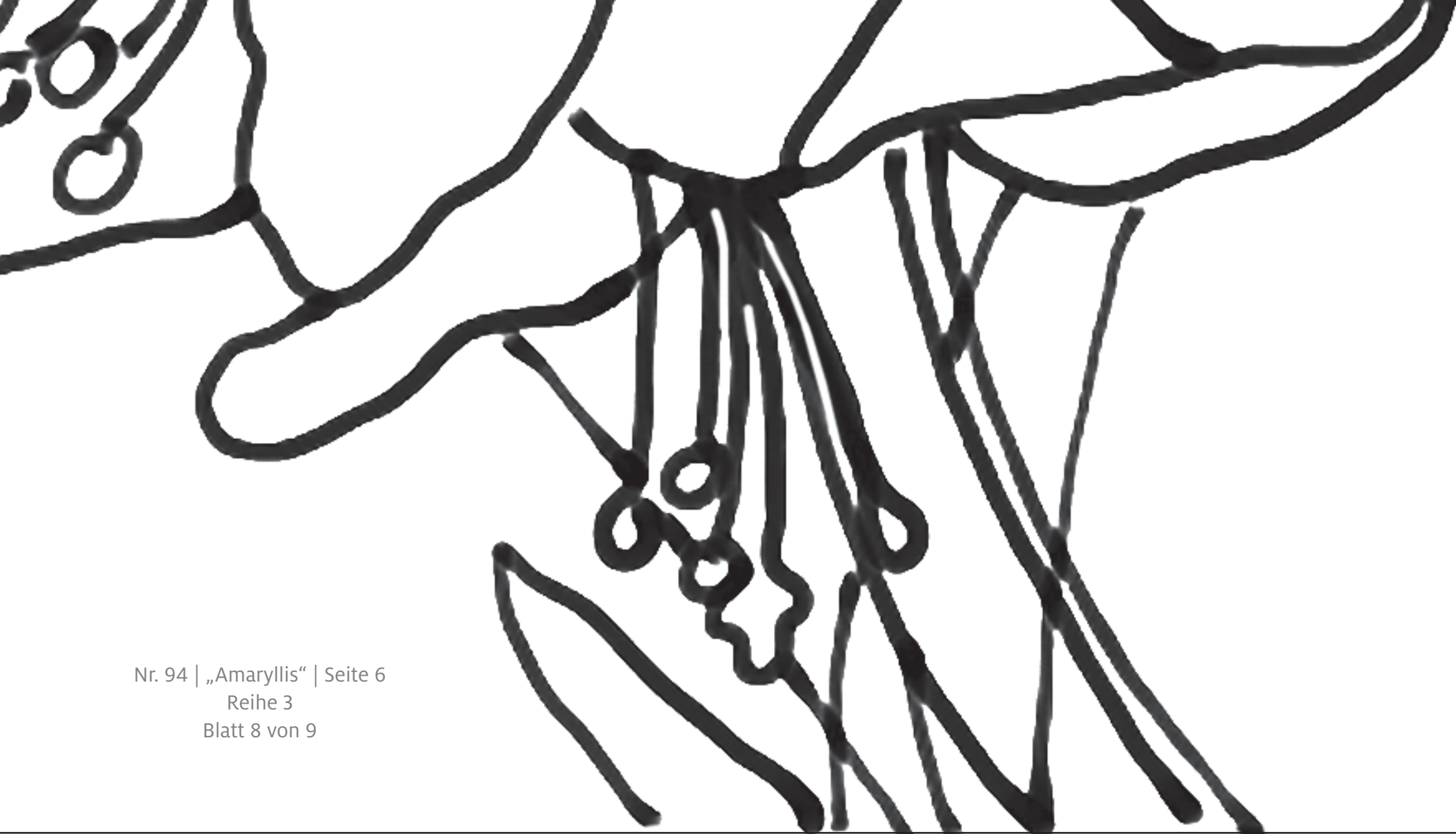
Nr. 94 | „Amaryllis“ | Seite 6  
Reihe 2  
Blatt 6 von 9



Reihe 3

Nr. 94 | „Amaryllis“ | Seite 6  
Reihe 3  
Blatt 7 von 9





Nr. 94 | „Amaryllis“ | Seite 6  
Reihe 3  
Blatt 8 von 9

Nr. 94 | „Amaryllis“ | Seite 6  
Reihe 3  
Blatt 9 von 9




Nr. 94 | „Auge in Auge“ | Seite 28  
Übersicht




Reihe 1

Die Blätter in der angegebenen Reihenfolge ohne Überlappungen zusammensetzen.  
Die Teile der Zeichnung, die an den Blatträndern nicht mitgedruckt werden, bitte mit Hilfe der Übersicht ergänzen.

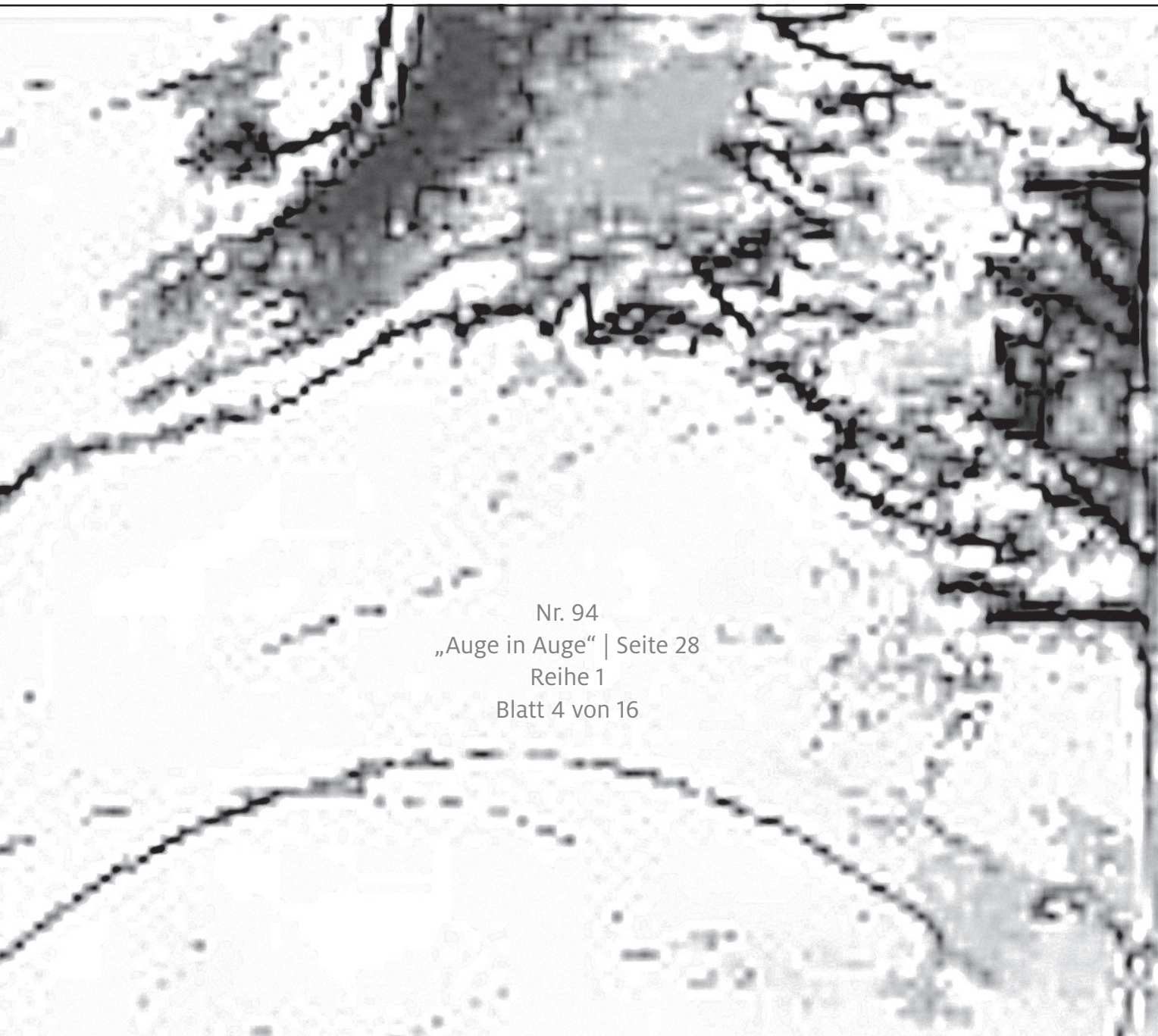


Nr. 94  
„Auge in Auge“ | Seite 28  
Reihe 1  
Blatt 1 von 16



Nr. 94  
„Auge in Auge“ | Seite 28  
Reihe 1  
Blatt 2 von 16


Nr. 94  
„Auge in Auge“ | Seite 28  
Reihe 1  
Blatt 3 von 16




Nr. 94  
„Auge in Auge“ | Seite 28  
Reihe 1  
Blatt 4 von 16

Reihe 2

Nr. 94  
„Auge in Auge“ | Seite 28  
Reihe 2  
Blatt 5 von 16



Nr. 94  
„Auge in Auge“ | Seite 28  
Reihe 2  
Blatt 6 von 16



Nr. 94  
„Auge in Auge“ | Seite 28  
Reihe 2  
Blatt 7 von 16


Nr. 94  
„Auge in Auge“ | Seite 28  
Reihe 2  
Blatt 8 von 16






Reihe 3


Nr. 94  
„Auge in Auge“ | Seite 28  
Reihe 3  
Blatt 9 von 16



Nr. 94  
„Auge in Auge“ | Seite 28  
Reihe 3  
Blatt 10 von 16



Nr. 94  
„Auge in Auge“ | Seite 28  
Reihe 3  
Blatt 11 von 16




Nr. 94  
„Auge in Auge“ | Seite 28  
Reihe 3  
Blatt 12 von 16

Reihe 4




Nr. 94  
„Auge in Auge“ | Seite 28  
Reihe 4  
Blatt 14 von 16



Nr. 94  
„Auge in Auge“ | Seite 28  
Reihe 4  
Blatt 15 von 16

Nr. 94  
„Auge in Auge“ | Seite 28  
Reihe 4  
Blatt 16 von 16






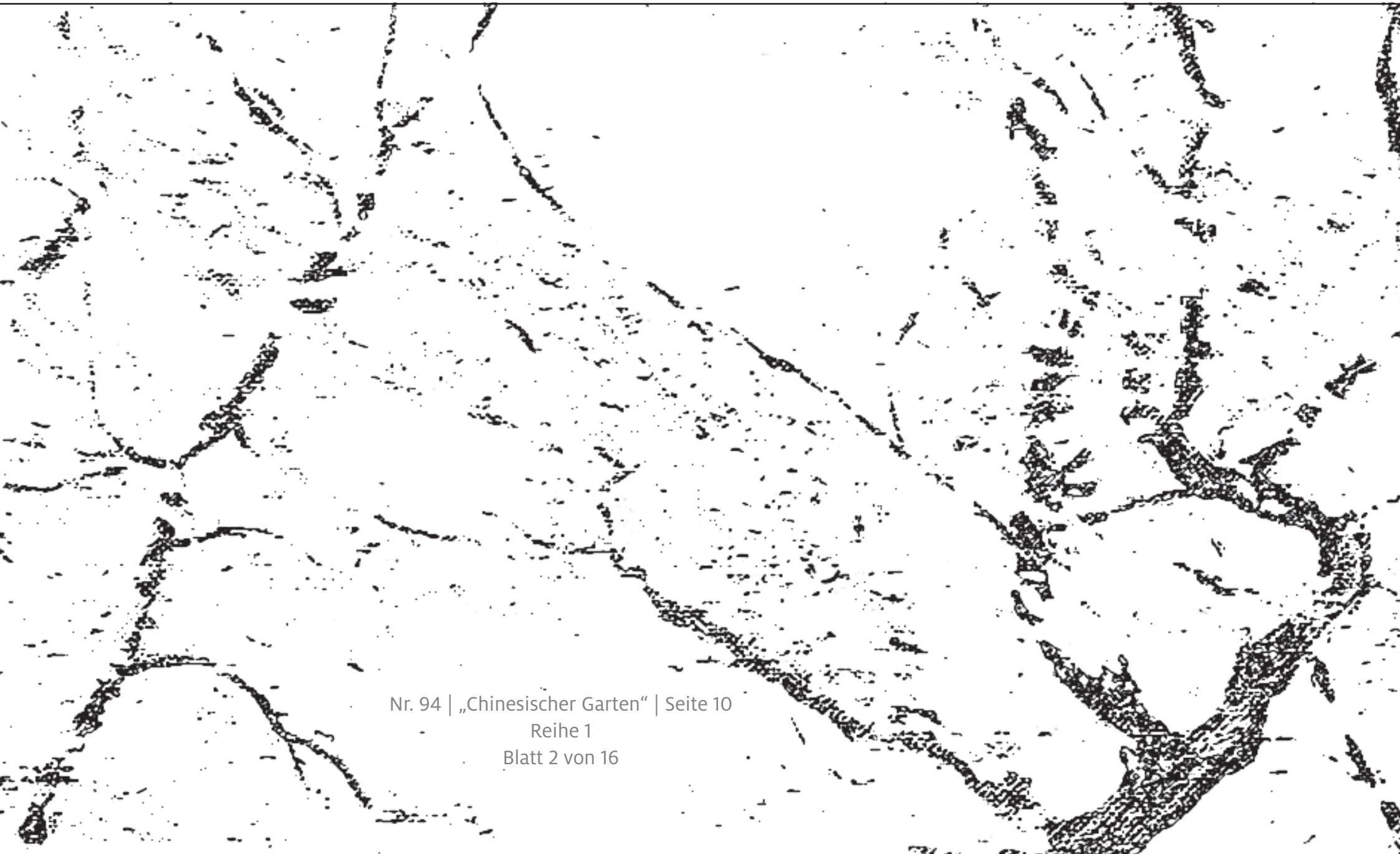


## Reihe 1


Die Blätter in der angegebenen Reihenfolge ohne Überlappungen zusammensetzen.  
Die Teile der Zeichnung, die an den Blatträndern nicht mitgedruckt werden, bitte mit Hilfe der Übersicht ergänzen.



Nr. 94  
„Chinesischer Garten“  
Seite 10 | Reihe 1  
Blatt 1 von 16



Nr. 94 | „Chinesischer Garten“ | Seite 10  
Reihe 1  
Blatt 2 von 16



Nr. 94 | „Chinesischer Garten“ | Seite 10  
Reihe 1  
Blatt 3 von 16




Nr. 94 | „Chinesischer Garten“ | Seite 10  
Reihe 1  
Blatt 4 von 16

Reihe 2

Nr. 94  
"Chinesischer Garten"  
Seite 10 | Reihe 2  
Blatt 5 von 16



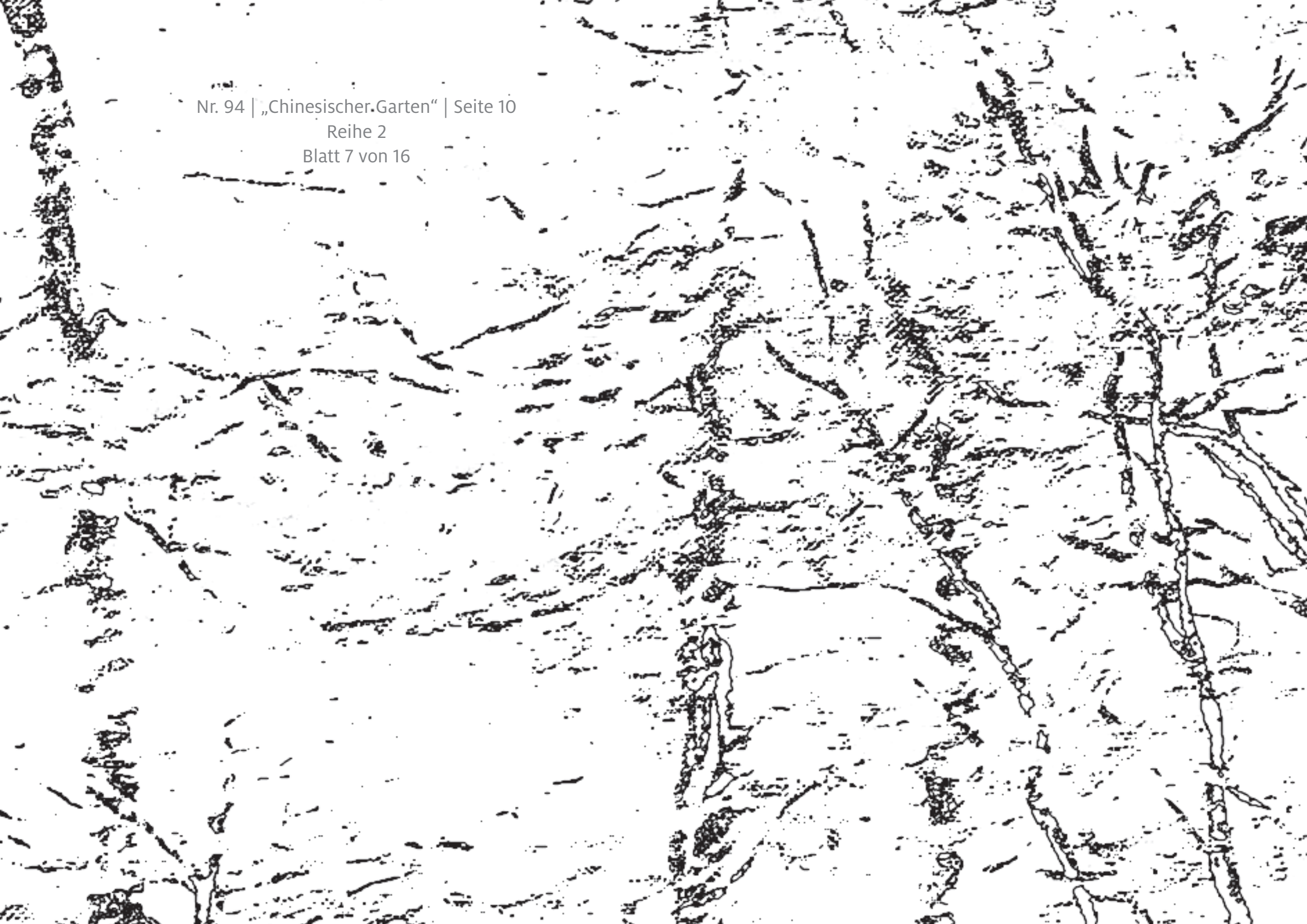


Nr. 94 | „Chinesischer Garten“ | Seite 10  
Reihe 2  
Blatt 6 von 16

Nr. 94 | „Chinesischer Garten“ | Seite 10

Reihe 2

Blatt 7 von 16








Nr. 94  
„Chinesischer Garten“  
Seite 10 | Reihe 2  
Blatt 8 von 16


Reihe 3

Nr. 94  
„Chinesischer Garten“  
Seite 10 | Reihe 3  
Blatt 9 von 16






Nr. 94 | „Chinesischer Garten“  
Seite 10 | Reihe 3  
Blatt 10 von 16



Nr. 94 | „Chinesischer Garten“ | Seite 10  
Reihe 3 | Blatt 11 von 16



Reihe 4



Nr. 94 | „Chinesischer Garten“ | Seite 10

Reihe 4

Blatt 13 von 16



Nr. 94 | „Chinesischer Garten“ | Seite 10

Reihe 4

Blatt 14 von 16




Nr. 94 | „Chinesischer Garten“ | Seite 10


Reihe 4

Blatt 15 von 16





Nr. 94 | „Chinesischer Garten“ | Seite 10  
Reihe 4  
Blatt 16 von 16



Nr. 94 | „Franz Marc“ | Seite 70  
Übersicht

## Reihe 1

Die Blätter in der angegebenen Reihenfolge ohne Überlappungen zusammensetzen.

Die Teile der Zeichnung, die an den Blatträndern nicht mitgedruckt werden, bitte mit Hilfe der Übersicht ergänzen.



Nr. 94 | „Franz Marc“ | Seite 70  
Reihe 1  
Blatt 1 von 6

Nr. 94 | „Franz Marc“ | Seite 70

Reihe 1

Blatt 2 von 6



Reihe 2

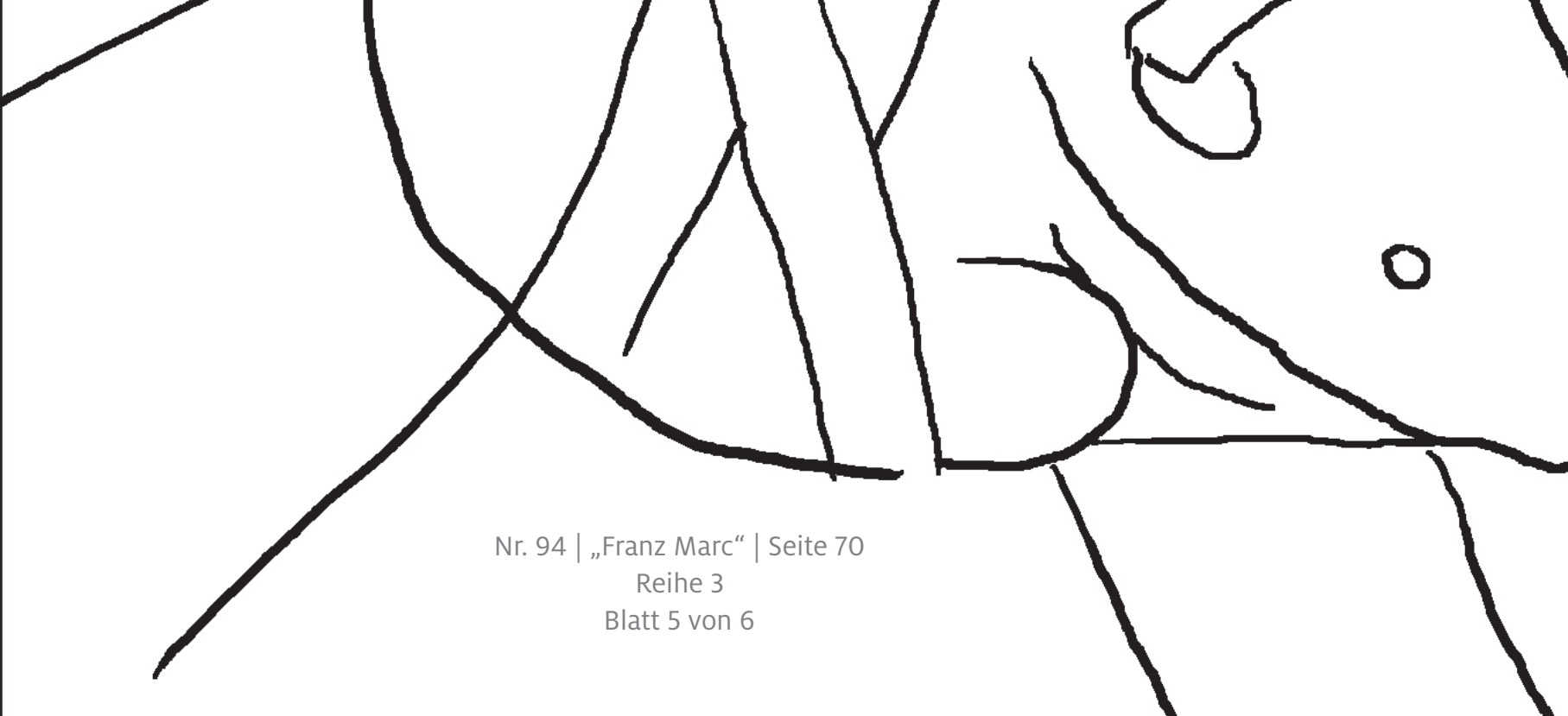


Nr. 94 | „Franz Marc“ | Seite 70  
Reihe 2  
Blatt 4 von 6



Reihe 3


Nr. 94 | „Franz Marc“ | Seite 70  
Reihe 3  
Blatt 5 von 6





Nr. 94 | „Franz Marc“ | Seite 70  
Reihe 3  
Blatt 6 von 6






Reihe 1

Die Blätter in der angegebenen Reihenfolge ohne Überlappungen zusammensetzen.  
Die Teile der Zeichnung, die an den Blatträndern nicht mitgedruckt werden, bitte mit Hilfe der Übersicht ergänzen.

Nr. 94  
„Home is Where a Cat is!“ | Seite 20  
Reihe 1  
Blatt 1 von 2



Reihe 2



Nr. 94  
„Home is Where a Cat is!“ | Seite 20  
Reihe 2  
Blatt 2 von 2




## Reihe 1

Die Blätter in der angegebenen Reihenfolge ohne Überlappungen zusammensetzen.  
Die Teile der Zeichnung, die an den Blatträndern nicht mitgedruckt werden, bitte mit Hilfe der Übersicht ergänzen.



Nr. 94  
„Lilien und Rosen“ | Seite 74  
Reihe 1  
Blatt 1 von 16

Nr. 94  
„Lilien und Rosen“ | Seite 74  
Reihe 1  
Blatt 2 von 16




Nr. 94  
„Lilien und Rosen“ | Seite 74  
Reihe 1  
Blatt 3 von 16




Nr. 94  
„Lilien und Rosen“ | Seite 74  
Reihe 1  
Blatt 4 von 16



Reihe 2



Nr. 94  
„Lilien und Rosen“ | Seite 74  
Reihe 2  
Blatt 5 von 16



Nr. 94  
„Lilien und Rosen“ | Seite 74  
Reihe 2  
Blatt 6 von 16




Nr. 94  
„Lilien und Rosen“ | Seite 74  
Reihe 2  
Blatt 8 von 16



Reihe 3

Nr. 94  
„Lilien und Rosen“ | Seite 74  
Reihe 3  
Blatt 9 von 16





Nr. 94  
„Lilien und Rosen“ | Seite 74  
Reihe 3  
Blatt 10 von 16

Nr. 94  
„Lilien und Rosen“ | Seite 74  
Reihe 3  
Blatt 11 von 16





Nr. 94  
„Lilien und Rosen“ | Seite 74  
Reihe 3  
Blatt 12 von 16



Reihe 4

Nr. 94  
„Lilien und Rosen“ | Seite 74  
Reihe 4  
Blatt 13 von 16

Nr. 94  
„Lilien und Rosen“ | Seite 74  
Reihe 4  
Blatt 14 von 16






Nr. 94  
„Lilien und Rosen“ | Seite 74  
Reihe 4  
Blatt 15 von 16

Nr. 94  
„Lilien und Rosen“ | Seite 74  
Reihe 4  
Blatt 16 von 16




Die Blätter in der angegebenen Reihenfolge ohne Überlappungen zusammensetzen.  
Die Teile der Zeichnung, die an den Blatträndern nicht mitgedruckt werden, bitte mit Hilfe der Übersicht ergänzen.

Reihe 1



Nr. 94 | „Shine“ | Seite 66  
Reihe 1  
Blatt 1 von 6



Nr. 94 | „Shine“ | Seite 66  
Reihe 1  
Blatt 2 von 6

Reihe 2

Nr. 94 | „Shine“ | Seite 66  
Reihe 2  
Blatt 3 von 6

Shine







*ine*

Nr. 94 | „Shine“ | Seite 66  
Reihe 2  
Blatt 4 von 6

Reihe 3



Nr. 94 | „Shine“ | Seite 66  
Reihe 3  
Blatt 5 von 6



Nr. 94 | „Shine“ | Seite 66  
Reihe 3  
Blatt 6 von 6